


Munkahely, megélhetőségi tervek





Tartalom

- | Szerbia/Vajdaság munkaerő-piaca
- | A fiatalok munkaerő-piaci helyzete
- | A magyar fiatalok továbbtanulással kapcsolatos meglátásai – empirikus kutatás
- | A magyar fiatalok elhelyezkedéssel kapcsolatos meglátásai – empirikus kutatás
- | Összegzés





A lakosság összetétele

- | A lakosságot feloszthatjuk munkaképes és eltartott lakosságra
- | A **munkaképes lakosságot** tovább oszthatjuk aktív és nem aktív (inaktív) lakosságra
- | A **munkanélküliség százalékbeli értékét** úgy kapjuk meg, hogy az aktív lakosok számát elosztjuk az össz munkaképes lakossal.



Szerbia és Vajdaság munkaerő-piaca



- | A gazdasági és politikai válság előtt **Vajdaság Szerbia legfejlettebb régiója** - a munkavállalók magas iskolai végzettségének és a tradicionálisan jó munkaerőkölcsnek köszönhetően
- | Az 1990-es évektől jelentős az emigráció és a bevándorlás - **változó aktív lakós struktúra**
- | A magasan szakképzett **fiatal munkaerő tömeges elvándorlása** komoly gondokat okozott
- | Várható a határon átívelő munkaerő fluktuáció

Az aktív lakosok aránya és a munkanélküliek aránya



Szerbia - 2005	Szerbiában		Vajdaságban	
	Számuk	Százalék- arányuk	Számuk	Százalék- arányuk
Összes lakos (15 év felett)	6.456.001	100 %	1.745.583	100 %
Összes aktív lakos	3.453.293	53,4 %	937.704	53,7 %
Munkavállalók	2.733.412	35,5 % (79,2 %)	751.550	43,1 % (76,8 %)
Munkanélküliek (regisztráltak)	719.881	11,1 % (20,8 %)	186.154	10,6 % (23,2 %)
Inaktívak	3.002.708	46,6 %	807.878	46,3 %

A 15 évnél idősebb szerbiai aktív lakosság szerkezete (2005. október)

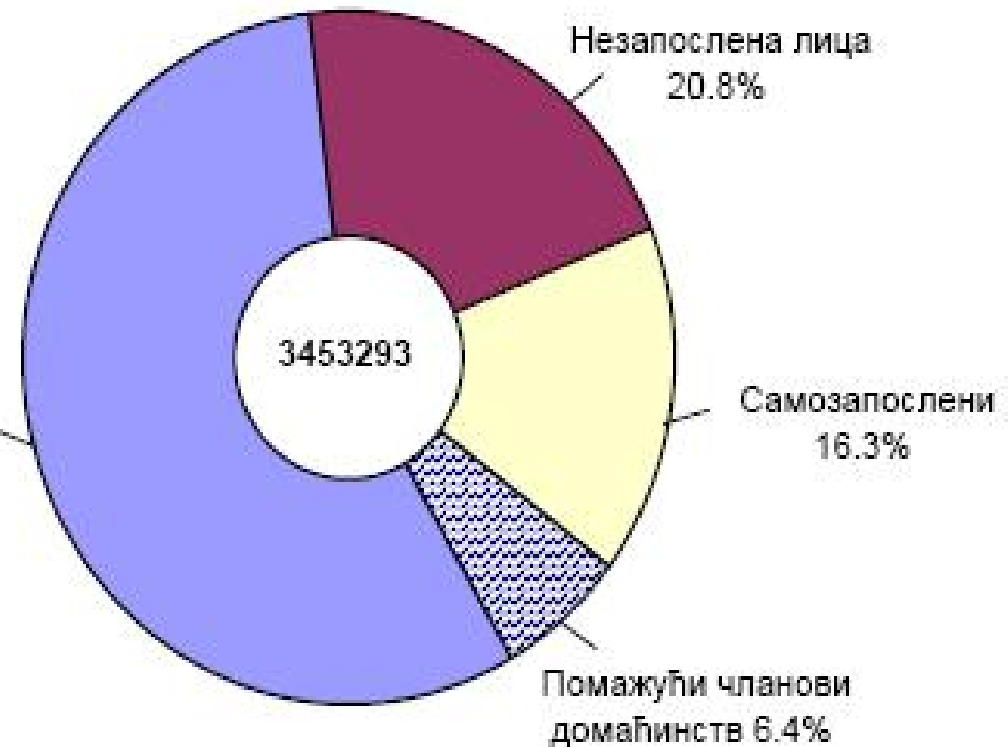


**KÉK –
munkavállalók,**


**PIROS –
munkanélküliek,**

SÁRGA – Запослени радници
önfoglalkoztatók 56.5%

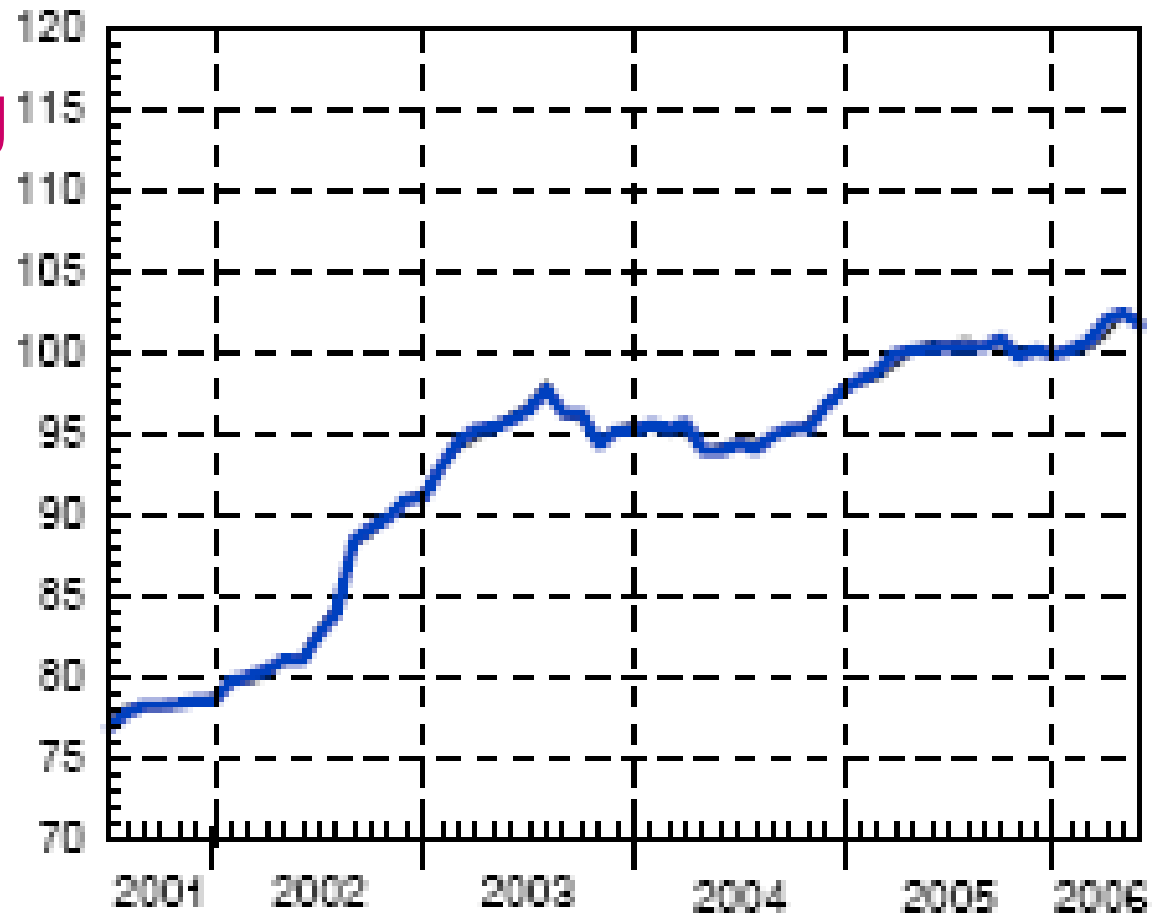
**SZÜRKE -
eltartottak**



A munkanélküliség növekedésének üteme 2001 – 2006 között (2005 – 100 %)



**A munkanélküliség
növekedésével
párhuzamosan
nőtt a
foglalkoztattok
száma is –
gazdasági
szerkezetváltás**

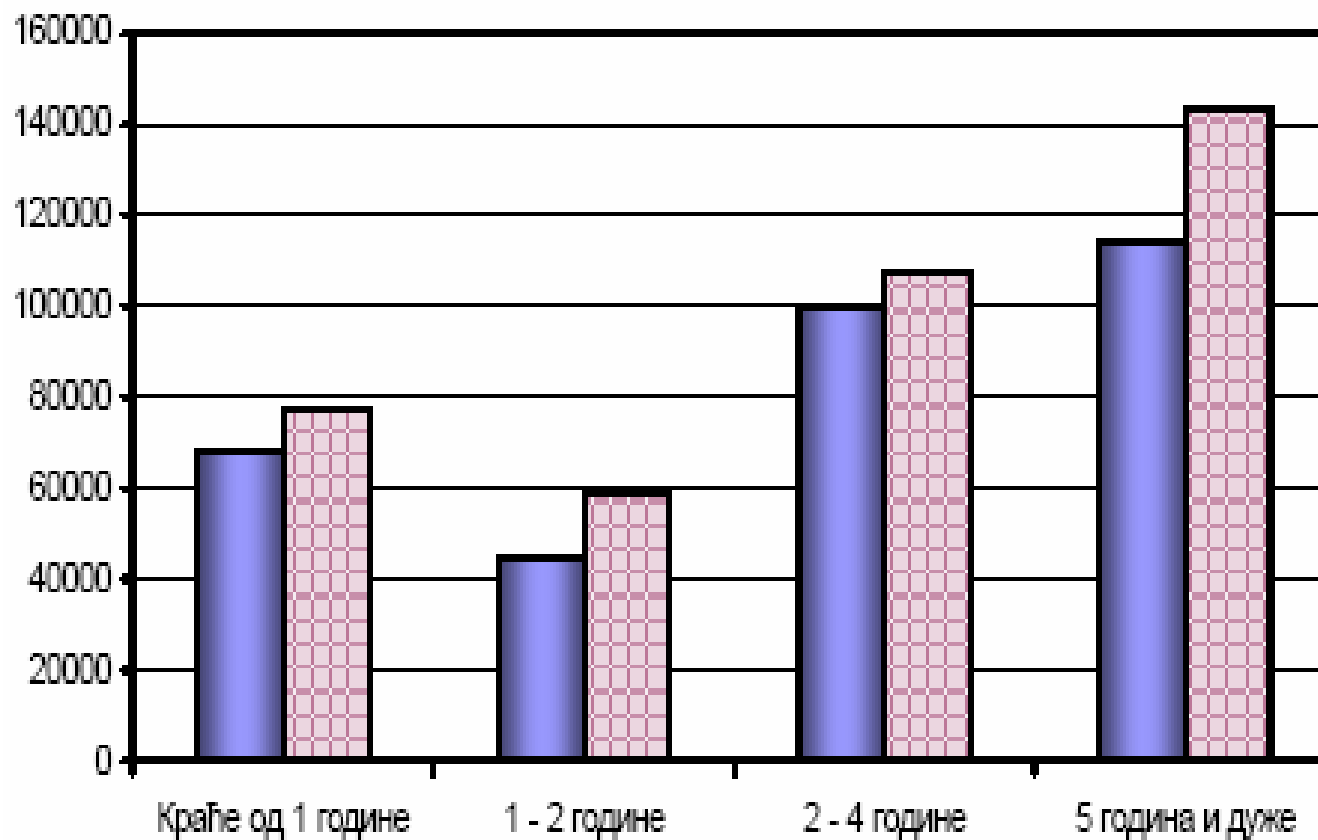


Munkanélküliségi alapadatok - 2004



- | **18-30 év között van a munkanélküliek 35,4%-a**
- | **A 31-40 évesek közül került ki a munkanélküliek 26%-a**
- | **46%-a első munkahelyét keresi**
- | **A munkanélküliek 68%-a több mint 1 éve vár munkára**
- | **70%-a középiskolai végzettségű**
- | **Felsőfokú végzettségű a munkát keresők 6%-a.**


A munkanélküliek megoszlása a munkanélküliség időhossza alapján



Kék
férfiak

Rózsaszín
nők

A vajdasági magyar fiatalok továbbtanulási és munkaerő-piaci meglátásai



- I Empirikus kutatás (kérdőíves felmérés)-2005.
- I A reprezentatív minta 324 fiatalot ölelt fel, 14 vajdasági községből, 15 és 28 életév között
- I Célcsoport: - tanulmányokat folytató
 - munkanélküli
 - munkaviszonyban levő fiatalok

Továbbtanulási szándék



- | A megkérdezettek **70%-a tervezi a továbbtanulást**
- | A fiatalok **79%-a magyar nyelven szeretne tanulni**
- | A fiatalok **58%-a egyetemen, míg 34%-a főiskolán tanulna tovább, 8%-uk posztgraduális tanulmányokat folytatna**
- | A fiatalok többsége **Szabadkán tanulna**, de **20%-uk külföldön szeretné bővíteni tudását**
- | **Népszerű szakok:**
műszaki, pedagógiai, közgazdasági

Továbbtanulási szándék oka

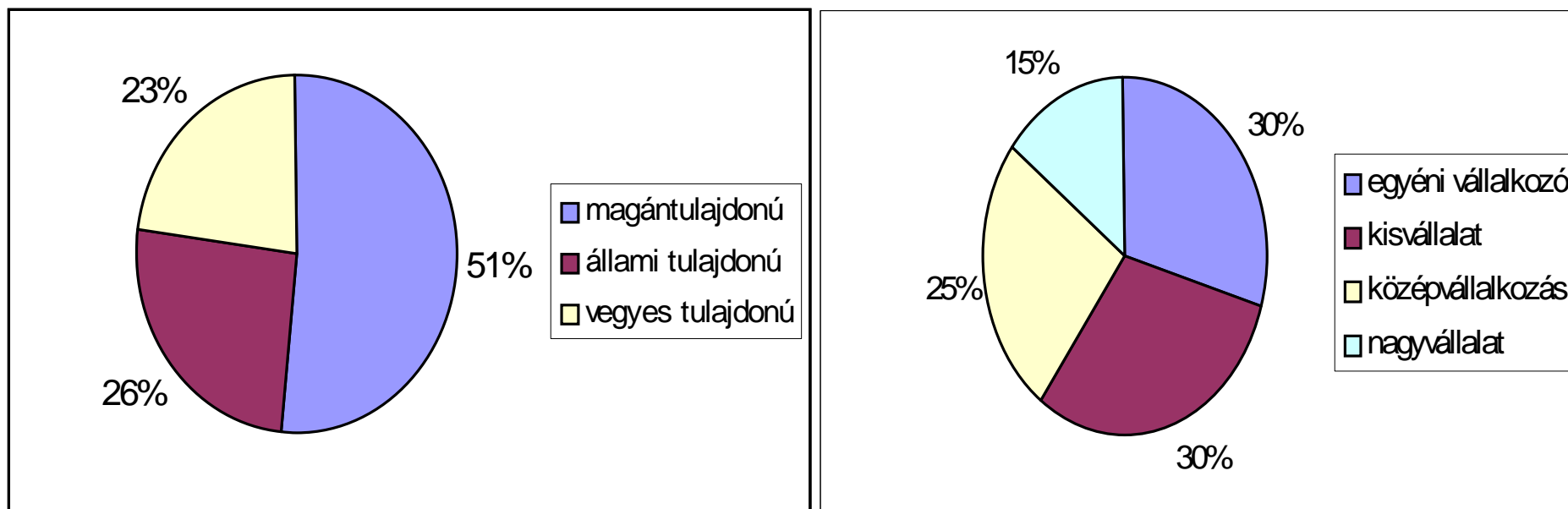


Állítások	Átlag érték
1. A gimnáziumi végzettség (érettségi) csak az egyetemi, főiskolai felvételinél előny	3,34
2. A középiskola utáni képzésnek csak akkor van értelme, ha az munkahelyet is szavatol.	3,26
3. Manapság csak több szakmával boldogulhat az ember.	3,34
4. A középiskola elvégzése után az ember még túl fiatal ahhoz, hogy dolgozni kezdjen.	2,64
5. Manapság szinte lehetetlen elhelyezkedniük a friss diplomás középiskolai végzettségűeknek (érettségizetteknek).	3,95
6. Gimnáziumi végzettséggel éppen olyan jól el lehet helyezkedni, mint a szakközépiskolai végzettséggel.	2,12
7. Továbbtanulás helyett inkább dolgozni kell!	1,87
8. Érdeemes minél előbb elkezdni dolgozni, mert akkor az ember korábban jut előbbre a karrierjében.	2,61
9. A továbbtanulással kitolódik az időszak, amíg az ember fiatalnak érezheti magát.	3,17
10. Nem érdemes felsőfokon továbbtanulni, hiszen utána úgyis munkanélküli lesz az ember.	1,97



A megkérdezettek „ideális munkahelye”

Magántulajdonban (51%) levő egyéni vállalkozás (30%) vagy kisvállalat (30%)



A munkahely kiválasztásának szempontjai



Szempontok	Nagyon fontos (3)	Fontos (2)	Nem fontos (1)	Átlag-érték
Biztos munkahely	293	23	5	2,89
Fizetés nagysága	284	35	2	2,87
Szakmai fejlődés	228	87	3	2,71
Kreativitás	190	109	12	2,57
Karrier	165	135	17	2,47
Önállóság	142	152	22	2,38

Mit gondol, hol talál majd megfelelő munkát?



	Nagyon valószínű (3)	Valószínű (2)	Nem valószínű (1)	Átlag- érték
Lakóhelyén	57	112	137	1,74
Vajdaságban	77	196	28	2,16
Szerbiában	51	126	99	1,82
Külföldön	113	95	89	2,07

Összegzés



- **A munkanélküliség növekedésével párhuzamosan nőtt a foglalkoztattok száma is (tart a gazdasági szerkezetváltás)**
- A fiataloknak reális meglátásaik vannak munkaerő-piaci helyzetük nehézségeiről

De kedvező továbbtanulási szándékuk és a szakmai előrehaladást segítő áldozatvállalásuk miatt **nincs okunk borúlátásra!**





Köszönöm a figyelmet!

